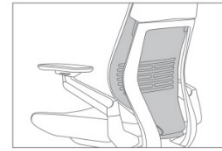


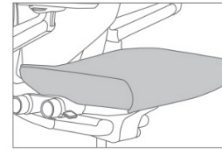
# GESTURE



## OBERKÖRPER

### 3D-Live-Rückenlehne –

Unterstützt Längs-, Seiten- und Drehbewegungen des Rückens und bietet dabei permanente Unterstützung.



## UNTERKÖRPER

### Flexible Seitenkanten –

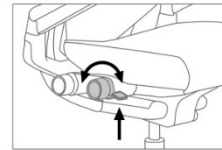
Weiche Kanten gewährleisten Komfort bei seitlichem Sitzen.

### Core Equalizer (Druckaus-

gleicher im Lumbalbereich) – Verbindet Sitzfläche und Rückenlehne, sodass sie sich gleichzeitig bewegen. Gewährleistet die optimale, individuelle Unterstützung der Lendenwirbelsäule bei jedem Neigungswinkel.

**Anpassungsfähige Polsterung** – Strategisch angeordnete Luftkammern im Schaumstoff gewährleisten Komfort für Personen unterschiedlicher Statur.

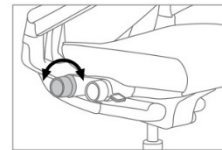
## GESTURE EINSTELLUNGEN



## ANPASSUNG

**Sitztiefe** – Um die Sitztiefe zu vergrößern, bleiben Sie sitzen und drehen den Knopf von sich weg. Um die Sitztiefe wieder zu verringern, bleiben Sie sitzen und drehen den Knopf zu sich hin.

**Sitzhöhe** – Um den Sitz höher zu stellen, heben Sie sich leicht vom Sitz und ziehen den Hebel nach oben. Um den Sitz tiefer zu stellen, bleiben Sie sitzen und ziehen den Hebel nach oben.

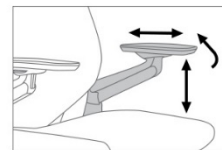


## Härteregulierung der

**Rückenlehne** – Sie können einstellen, wie viel Kraft Sie zum Zurücklehnen oder zum aufrechten Sitzen benötigen. Um den Widerstand zu erhöhen, drehen Sie den Knopf nach vorne, um ihn zu verringern, drehen sie den Knopf nach hinten.

## Arretierung bzw. Neigungs-

**begrenzung der Rückenlehne** – Dieses Drehrad ist im Knopf für die Einstellung des Rückenlehnenwiderstands integriert. Es ermöglicht vier Positionen: aufrecht Sitzen, Neigung bis zum Anschlag und zwei Zwischenpositionen.



## ARMLEHNEN

**360-Armlehnen** – Die Armlehnen lassen sich mit einem Griff um 360 Grad in eine beliebige Position drehen.

Zum Verstellen Armlehne anfassen und in eine beliebige Richtung schieben.

